

# Enfermedad De Lyme

[Click here for high quality pdf printable](#)

**En Española  
Enfermedad De Lyme**

**Lyme Disease Association, Inc.**

**En Española Enfermedad De Lyme \***

**Principal Enfermera Fecha/Hora/Lugar de Evaluación**

\_\_\_\_\_ / \_\_\_\_\_ / \_\_\_\_\_

**ENFERMEDAD DE LYME EVALUACION DEL PACIENTE**

**Nombre del Paciente: Cuenta #:** \_\_\_\_\_

---

**INDICIOS/SINTOMAS/COMPLICACIONES \*Marque las pertinentes**

**PIEL:**  Picadura de garrapata (dónde) \_\_\_\_\_ Lugar de la erupcion y tamaño \_\_\_\_\_  
 Enrojecimiento (¿Dónde?) \_\_\_\_\_  Sarpullido \_\_\_\_\_  Glándulas hinchadas \_\_\_\_\_  
 Pérdida de cabello \_\_\_\_\_  Sudores \_\_\_\_\_  Escalofrios \_\_\_\_\_  Fiebre \_\_\_\_\_

**BUCAL:**  Dolor de dientes \_\_\_\_\_  Dolor en la garganta/boca \_\_\_\_\_  Pérdida de paladar \_\_\_\_\_  
 Dificultad al tragar \_\_\_\_\_

**SENTIDOS:**  Movimiento espasmódico de los párpados \_\_\_\_\_  
 Movimiento Espasmódico de la cara \_\_\_\_\_  Cambio en la vista \_\_\_\_\_  Disminuida \_\_\_\_\_  
 Doble \_\_\_\_\_  Borrosa \_\_\_\_\_  Dolor/presión en los ojos \_\_\_\_\_  Ráfagas de luz \_\_\_\_\_  Imágenes flotantes \_\_\_\_\_  
 Susceptibilidad a la luz \_\_\_\_\_  Sombras periféricas \_\_\_\_\_  Problemas con la vista en la noche \_\_\_\_\_  Pérdida de audicion D/I \_\_\_\_\_  Aumento de susceptibilidad \_\_\_\_\_  Dolor de Oido \_\_\_\_\_  Zumbidos/sonidos en los oidos \_\_\_\_\_

**\* La enfermera tiene que documentar todos los problemas identificados.**

**PULMONAR:**  Dificultad al respirar \_\_\_\_\_  Tos \_\_\_\_\_  Mareos \_\_\_\_\_  Inflamación periférica \_\_\_\_\_

**GASTROINTESTINAL:**  Anorexia \_\_\_\_\_  Dificultad al comer \_\_\_\_\_  Nausea \_\_\_\_\_  Vomito \_\_\_\_\_  Diarrea \_\_\_\_\_  
 Estreñimiento \_\_\_\_\_  Gastritis \_\_\_\_\_  Calambres/Dolores abdominals \_\_\_\_\_

**URINARIO/GENITAL REPRODUCTOR:**  Problema con control urinario \_\_\_\_\_  Frecuencia \_\_\_\_\_  
 Urgencia \_\_\_\_\_  Cistitis \_\_\_\_\_  Dolor en la pelvis \_\_\_\_\_  Dolor en los Testiculos \_\_\_\_\_  Irregularidad Menstrual \_\_\_\_\_  
 Pérdida del libido (Instinto Sexual) \_\_\_\_\_

**MUSCULOS/ESQUELETO: D = dolor I = inflamacion T = tiesura**  
 Coyunturas \_\_\_\_\_  TMJ \_\_\_\_\_  Nuca \_\_\_\_\_  Crujidos \_\_\_\_\_  Hombros \_\_\_\_\_  Codas \_\_\_\_\_  Muñecas \_\_\_\_\_  Dedos \_\_\_\_\_  
 Espalda Superior \_\_\_\_\_  Inferior \_\_\_\_\_  Caderas \_\_\_\_\_  Rodillas \_\_\_\_\_  Tobillos \_\_\_\_\_  Pies \_\_\_\_\_  Talón \_\_\_\_\_  
 Mialgia/Dolor Muscular (cuál) \_\_\_\_\_  Músculos \_\_\_\_\_  Calambres \_\_\_\_\_  Espasmos \_\_\_\_\_  Debilidad \_\_\_\_\_

**NEUROLOGICO:**  Fatiga \_\_\_\_\_  Insomnio \_\_\_\_\_  Dolor de cabeza \_\_\_\_\_  Dolor de la cara \_\_\_\_\_  Paralisis facial \_\_\_\_\_  
 Sensación de apretamiento \_\_\_\_\_  Hormigueo \_\_\_\_\_  Entumecimiento \_\_\_\_\_  Paresthesias/Sensaciones Anormales \_\_\_\_\_  
 Carpal Tunnel Syndrome (Relativo a la Muneca) \_\_\_\_\_  Escritura (Cambios) \_\_\_\_\_  Convulsiones \_\_\_\_\_



**PSICOLOGICO/SOCIAL:**  Cambio de personalidad \_\_\_\_\_  Cambios de humor \_\_\_\_\_  Irritabilidad \_\_\_\_\_  
 Depresión \_\_\_\_\_  Confusión \_\_\_\_\_  Desorientación \_\_\_\_\_  Dificultad al pensar \_\_\_\_\_  Falta de concentración \_\_\_\_\_  
 Dificultad al leer \_\_\_\_\_  Problemas recordando lo que acaba de pasar \_\_\_\_\_  Dificultades al hablar \_\_\_\_\_  
 Reacciones abnormal al alcohol \_\_\_\_\_

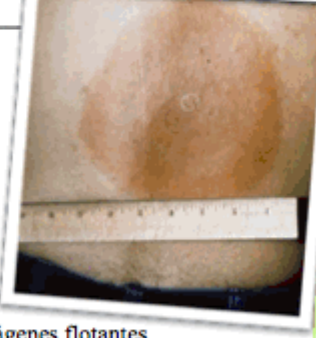
**OBSERVACIONES:** (Explique con Detalles.) (No modifique este documento.)


**FIRMA:** \_\_\_\_\_

**ADVERTENCIA SOBRE LA GARRAPATA DEL VENADO**

La garrapata del venado, que transmite la enfermedad de "Lyme", se encuentra en pastos, campos y bosques. Las garrapatas no vuelan o saltan sino que se arrastran hacia la vegetación baja esperando que animales o personas pasen rozados para subsecuente. Las garrapatas del venado en la fase de ninfa (inmaduras) son las principales portadoras de la enfermedad de "Lyme" encontrándose afuera en el verano cuando las personas se encuentran desarrollando actividades al aire libre.

<p><b>NINFAS</b></p> <p>Se alimentan durante junio, julio y agosto.</p> <p>Tamaño real</p> 	<p><b>ADULTOS</b></p> <p>Se alimentan desde octubre hasta abril, duplicando su tamaño después de alimentarse.</p> <p>Tamaño real</p> 
-------------------------------------------------------------------------------------------------------------------------------------------------------------------------------	--------------------------------------------------------------------------------------------------------------------------------------------------------------------------------------------------------------------------





(TITULO/LICENCIA) Lyme Disease Association, Inc. 2000. Revisado: 2013 [www.LymeDiseaseAssociation.org](http://www.LymeDiseaseAssociation.org)